


CB10 Twins

2 x 10W

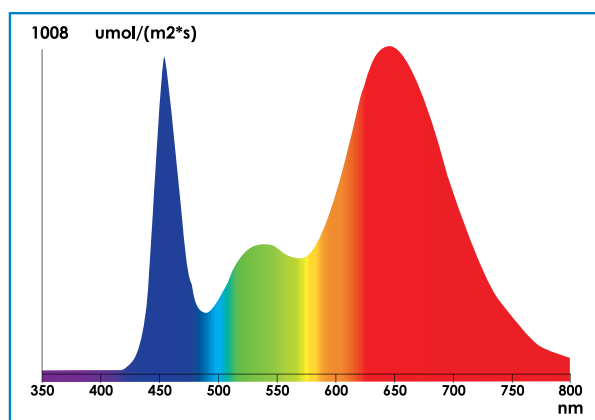
Gracias por adquirir las barras LED **CB10 Twins de Agrolite**.

CB10 Twins de Agrolite es un conjunto de barras LED de 10W cada una, diseñado para la fase de propagación en cultivos indoor. Gracias a su espectro neutro de 4000K, proporciona una luz equilibrada ideal para esquejes, plántulas y primeras etapas tras la germinación.



ESPECIFICACIONES:

- CÓDIGO: AGRCB10
- POTENCIA: 10W
- TENSIÓN DE ENTRADA $\pm 10\%$: 220 - 240 V / 50 - 60 Hz
- RANGO DE TENSIÓN DE ENTRADA: 175 - 264 V
- CORRIENTE DE ENTRADA AL 100%: 0,045-0,004 A
- POTENCIA DE ENTRADA AL 100%: 10W
- PPF: 26 $\mu\text{mol/s}$
- EFICACIA: 2,6 $\mu\text{mol/J}$
- CHIP LED: SANAN 2835 48 uds. (4000K)
- RESISTENCIA AL AGUA: IP65
- DISTRIBUCIÓN LUMÍNICA: 120°
- DIMENSIONES: 600 mm L x 36 mm AN x 33 mm AL
- PESO (UNA BARRA): 125 g
- VIDA ÚTIL: 50000 h
- CONTENIDO: 2 BARRAS DE 10W



SEGURIDAD Y MANTENIMIENTO:

La inobservancia de las siguientes advertencias de seguridad puede provocar lesiones. Además, la garantía del producto puede ser anulada si no se siguen estas precauciones de mantenimiento y seguridad.

1. Mantenga el aparato y los enchufes alejados de áreas húmedas.
2. No sobrecargue las tomas de corriente.
3. Deje que el aparato se enfríe antes de realizar tareas de mantenimiento.
4. Desconecte siempre el aparato de la red eléctrica antes de realizar cualquier operación de mantenimiento.
5. Asegúrese de que todas las conexiones eléctricas están bien insertadas antes de encender el aparato.
6. No intente abrir, recablear o reconectar la luminaria.
7. Procure no tocar los diodos con los dedos, ya que cualquier suciedad o grasa afectará al rendimiento.
8. No utilice productos de limpieza abrasivos en los diodos.
9. Si es necesario, utilice un paño suave y ligeramente humedecido para limpiar los diodos y deje que se sequen bien.
10. No utilice el cable de alimentación si el cable o el enchufe están dañados. En ese caso sustitúyalos.
11. No utilice la lámpara LED cerca de sustancias inflamables, explosivas o reactivas.
12. Mantener fuera del alcance de los niños y mascotas.

ADVERTENCIA:

No conecte ni desconecte la luminaria LED bajo carga.

Garantía

Agrolite garantiza que los componentes mecánicos y electrónicos de su producto están libres de defectos de material y mano de obra si se utilizan en condiciones normales de funcionamiento durante un período de tres (3) años a partir de la fecha original de compra. Esta garantía quedará anulada si la unidad no se utiliza de acuerdo con estas instrucciones, si la unidad no se utiliza con el voltaje correcto, si se manipula o modifica de alguna manera o si no tiene el comprobante de compra. Por favor, devuelva su producto al vendedor con el comprobante de compra y el embalaje original. Esta garantía no afecta a sus derechos legales.




CB10 Twins

2 x 10W

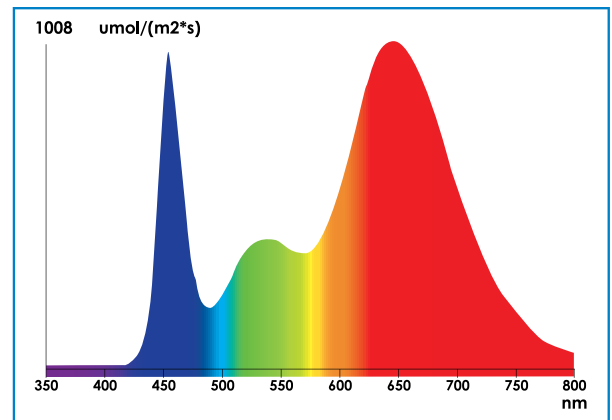
Thank you for purchasing the **CB10 Twins by Agrolite**.

CB10 Twins by Agrolite is a set of 10W LED bars, designed for the propagation phase in indoor cultivation. Thanks to its neutral 4000K spectrum, it provides balanced light ideal for cuttings, seedlings, and the first stages after germination.



PRODUCT SPECIFICATIONS:

- CODE: AGRCB10
- POWER: 10W
- INPUT VOLTAGE $\pm 10\%$: 220-240V / 50-60Hz
- INPUT VOLTAGE RANGE: 175-264V
- INPUT CURRENT AT 100%: 0.045-0.004A
- INPUT POWER AT 100%: 10W
- PPF: 26 $\mu\text{mol/s}$
- EFFICACY: 2.6 $\mu\text{mol/J}$
- LED CHIP: SANAN 2835 48pcs (4000K)
- WATERPROOF: IP65
- LIGHT DISTRIBUTION: 120°
- DIMENSIONS: 600mm L x 36mm W x 33mm H
- WEIGHT (ONE BAR): 125 g
- WORKING LIFETIME: 50000h
- CONTENT: 2 x 10W BARS



SAFETY & MAINTENANCE:

Failure to observe the following safety warnings may result in injury. Additionally, product warranties will be voided if these maintenance and safety precautions are not followed.

1. Keep fixture and plugs away from wet areas.
2. Do not overload power points.
3. Allow fixture to cool before performing maintenance.
4. Always disconnect the LED fixture from mains before performing any maintenance.
5. Ensure all electrical connections are securely inserted before turning the fixture on.
6. Do not attempt to open rewire or reconfigure this fixture.
7. Try not to touch the diodes with fingers, as any dirt or grease will affect performance.
8. Do not use abrasive cleaning products on the fixtures.
9. If needed, use a soft, slightly damp cloth to clean the diodes and then allow to dry thoroughly.
10. Do not use the power lead if the cable or plug are damaged in any way - obtain a replacement.
11. Do not use the LED fixture near flammable, explosive or reactive substances.
12. Keep out of reach of children and pets.

WARNING:

Do not connect or disconnect the LED fixture under load.

Warranty:

Agrolite warrants the mechanical and electronic components of their product to be free of defects in material and workmanship if used under normal operating conditions for a period of three (3) years from the original date of purchase. you will void this warranty if the unit is not used in accordance to these instructions, if the unit is not used with the correct voltage, is tampered with or modified in any way or you do not have proof of purchase, please return your purchase back to retailer with proof of purchase and original packaging. This warranty does not affect your statutory rights.

